

Module bureautique

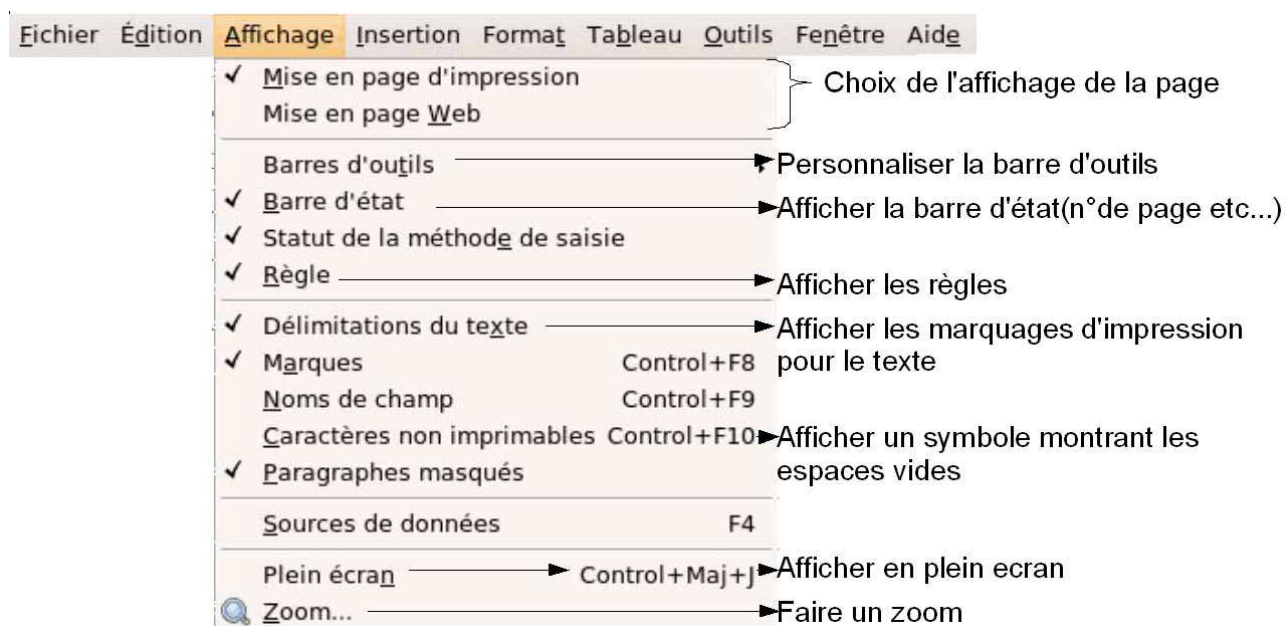
Logiciel de traitement de texte : openoffice.org Writer (niveau 2)



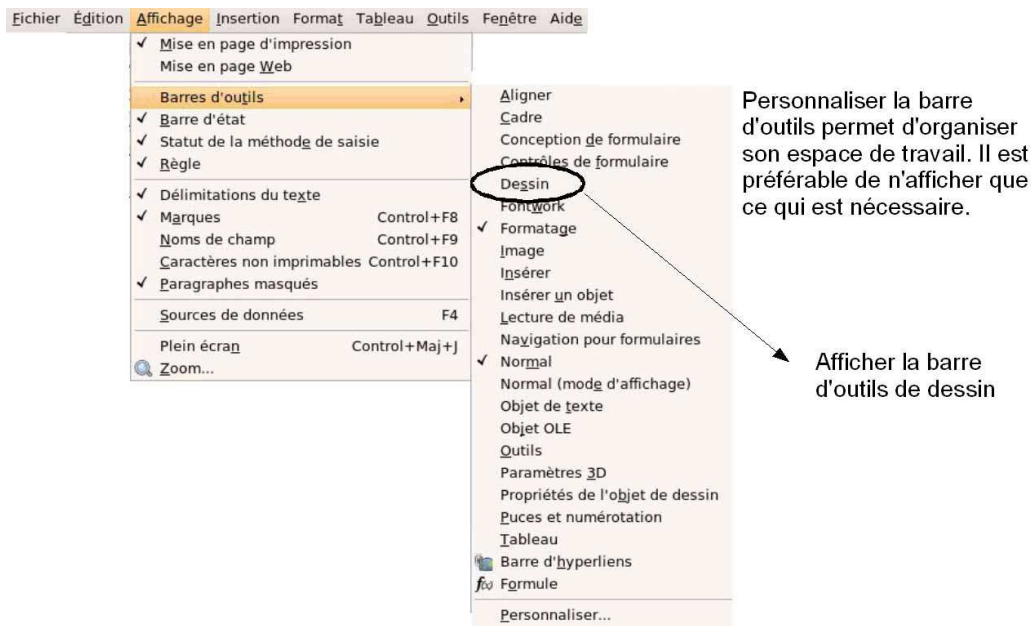
Sommaire

I.	La barre d'outils : Affichage	2
II.	Personnaliser la barre d'outils	3
III.	Les outils de dessin	3
1.	La barre d'outils du bas	3
2.	Modifier l'apparence du dessin	3
IV.	Fontwork	4
V.	La barre d'outils : Insertion	5
VI.	Insérer une image à partir d'un fichier	5
VII.	Encadrer du texte	6
VIII.	Insérer un tableau	8

I. La barre d'outils : Affichage



II. Personnaliser la barre d'outils



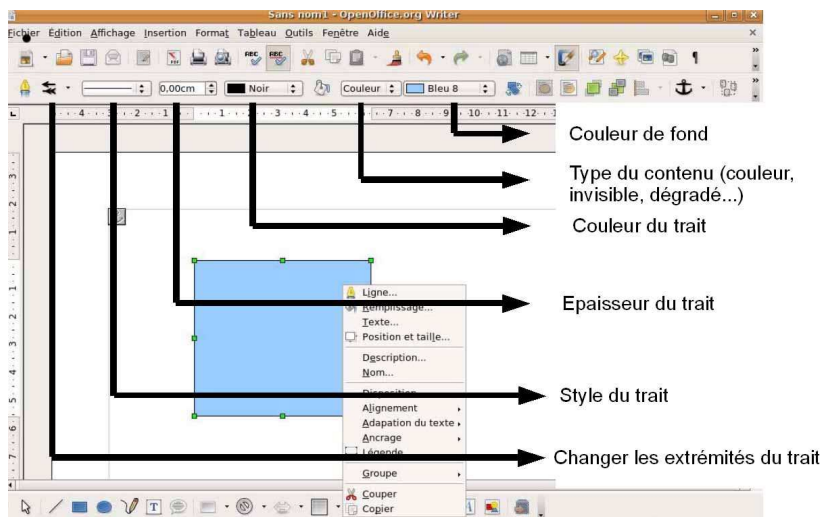
III. Les outils de dessin

1. La barre d'outils du bas

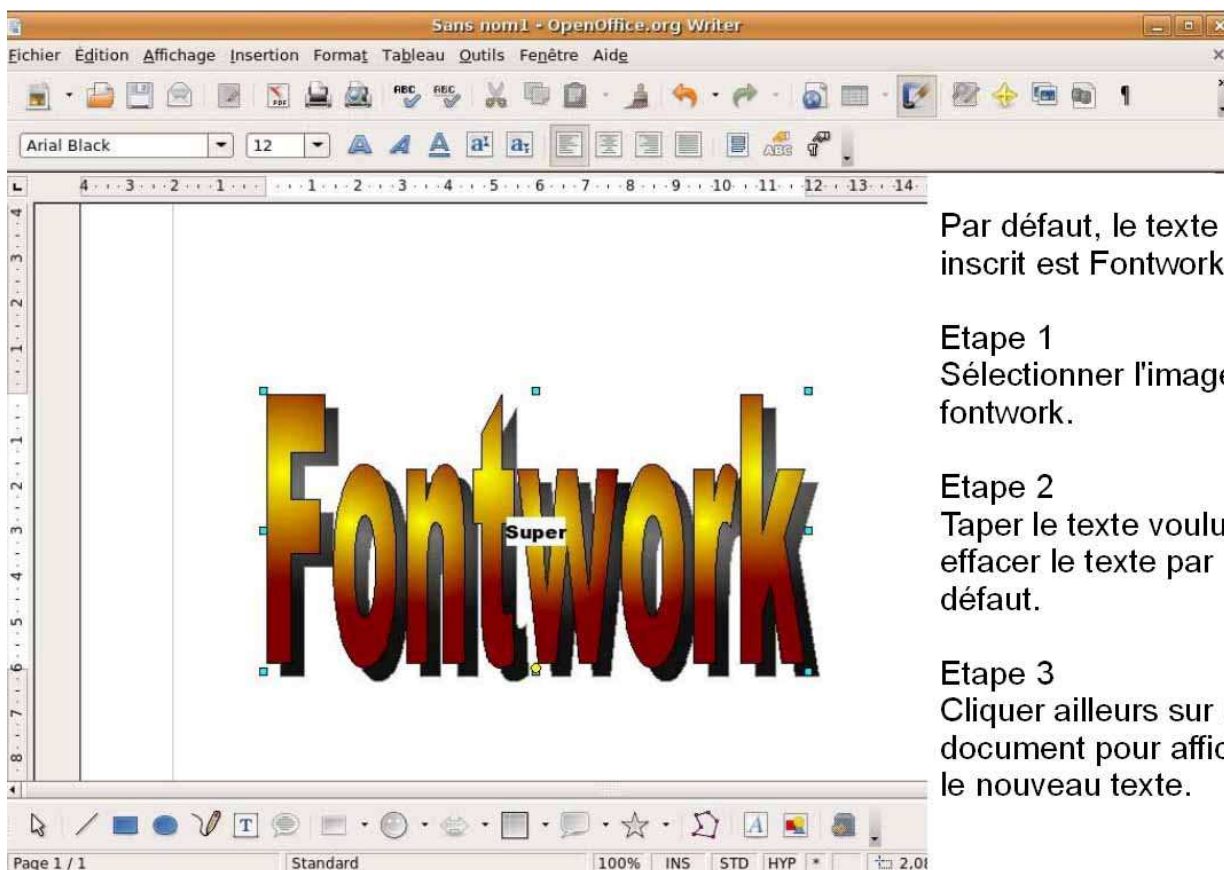
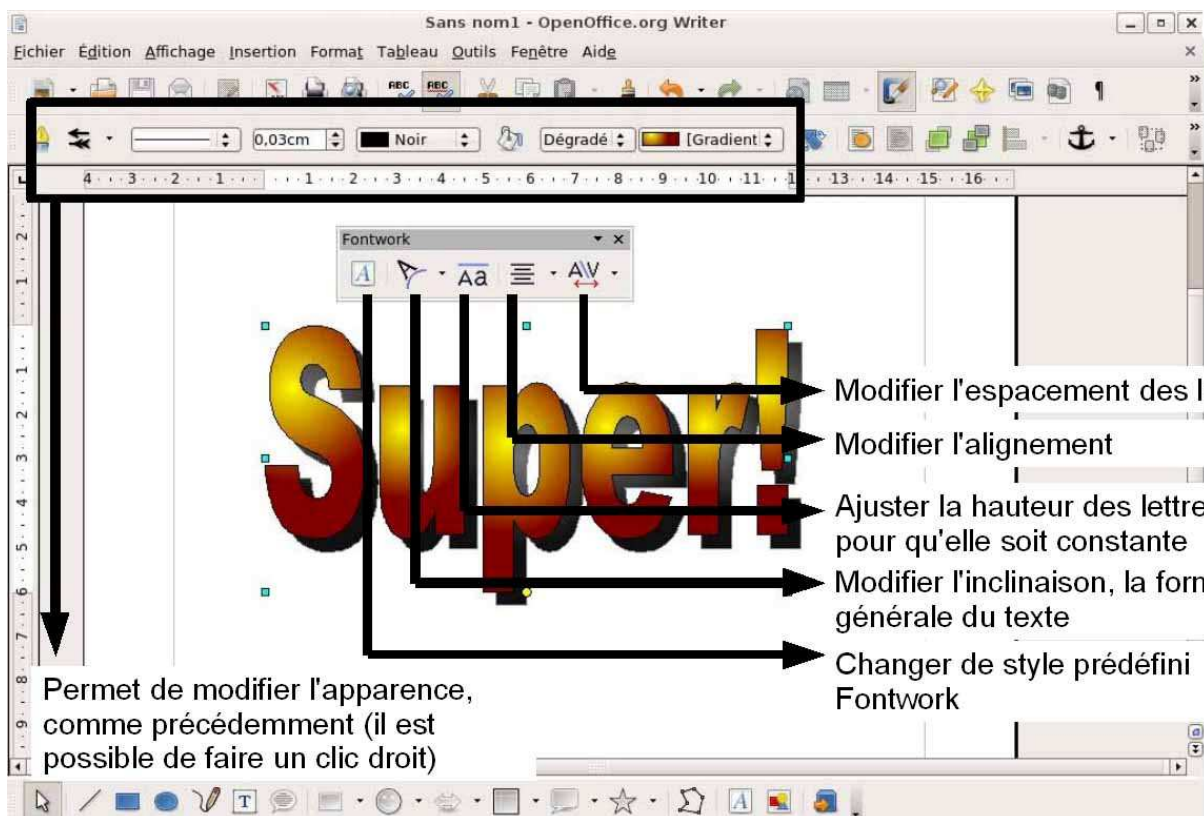


1. Outil de sélection directe
2. Tirer un trait
3. Tracer un carré
4. Tracer un cercle
5. Dessin libre au crayon
6. Créer une zone de texte
7. Faire une légende
8. Formes et symboles prédéfinis
9. Flèches
10. Fontwork
11. Insérer une image à partir d'un fichier

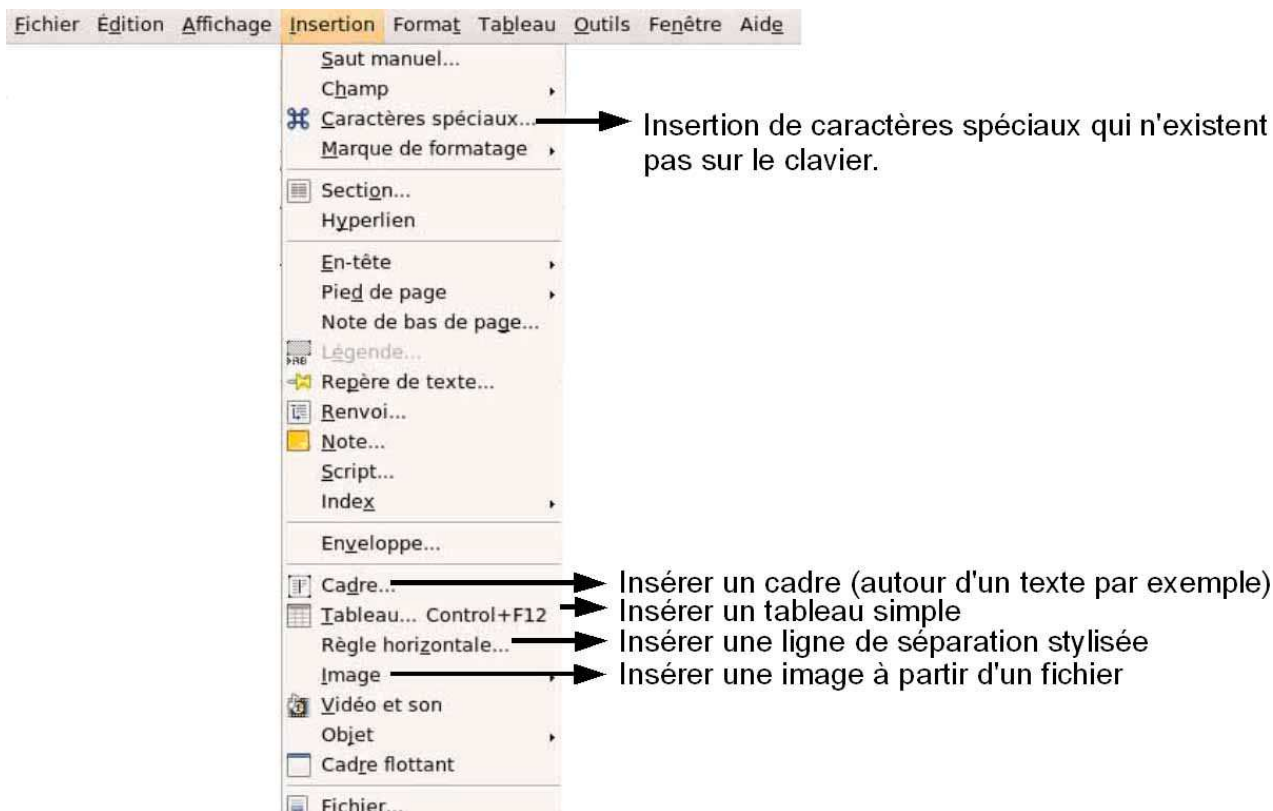
2. Modifier l'apparence du dessin



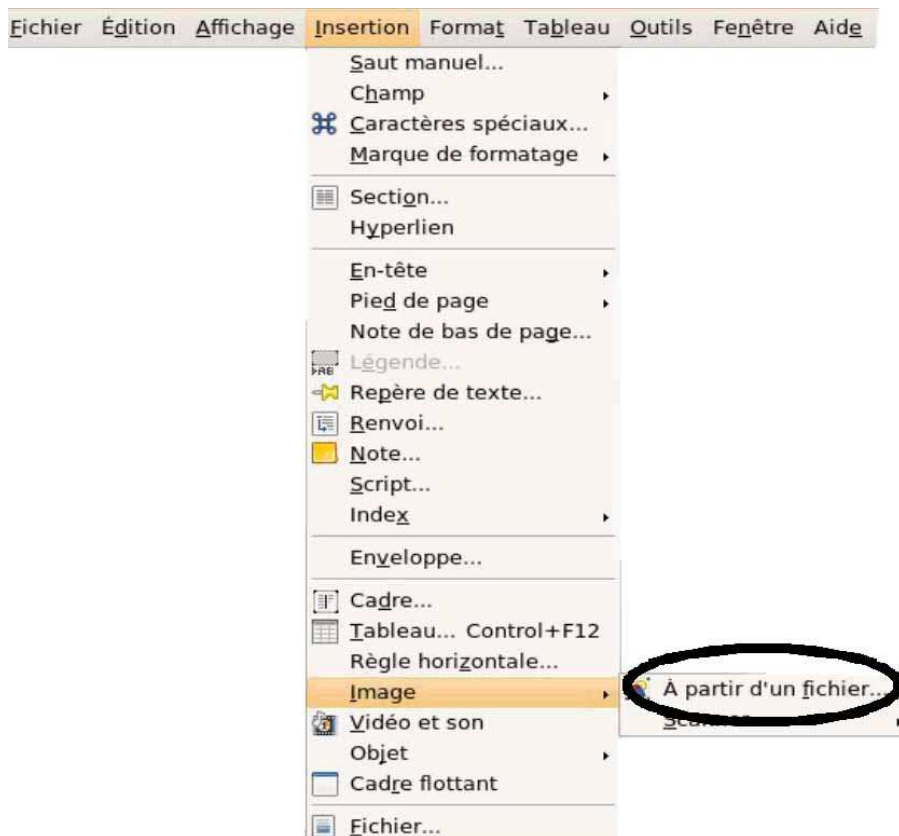
IV. Fontwork



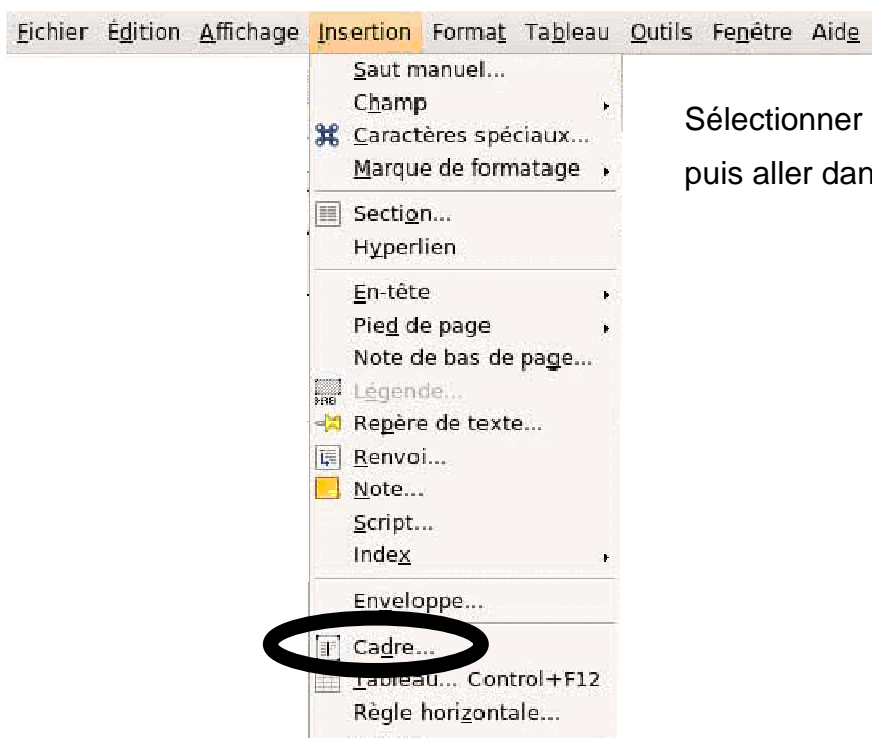
V. La barre d'outils : Insertion



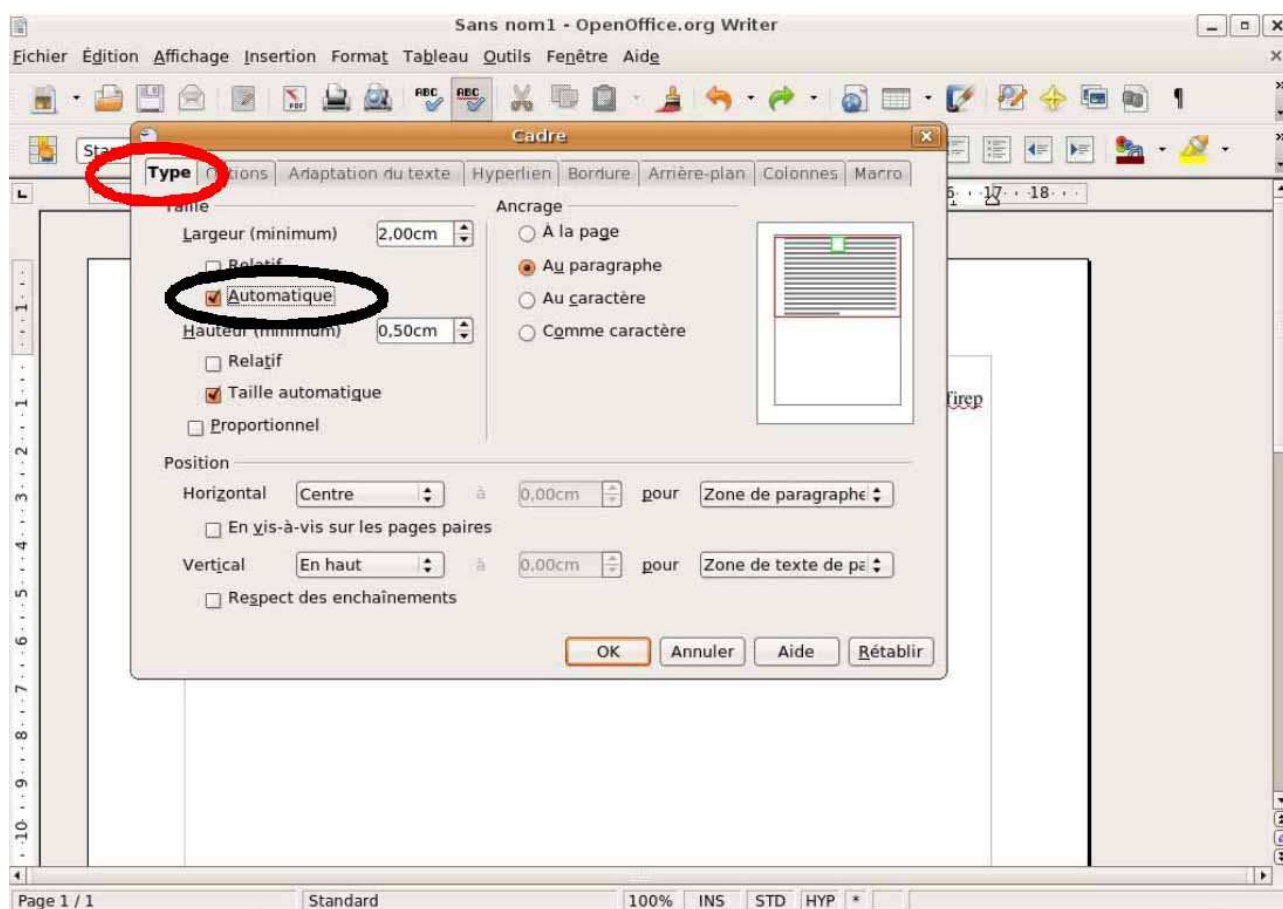
VI. Insérer une image à partir d'un fichier

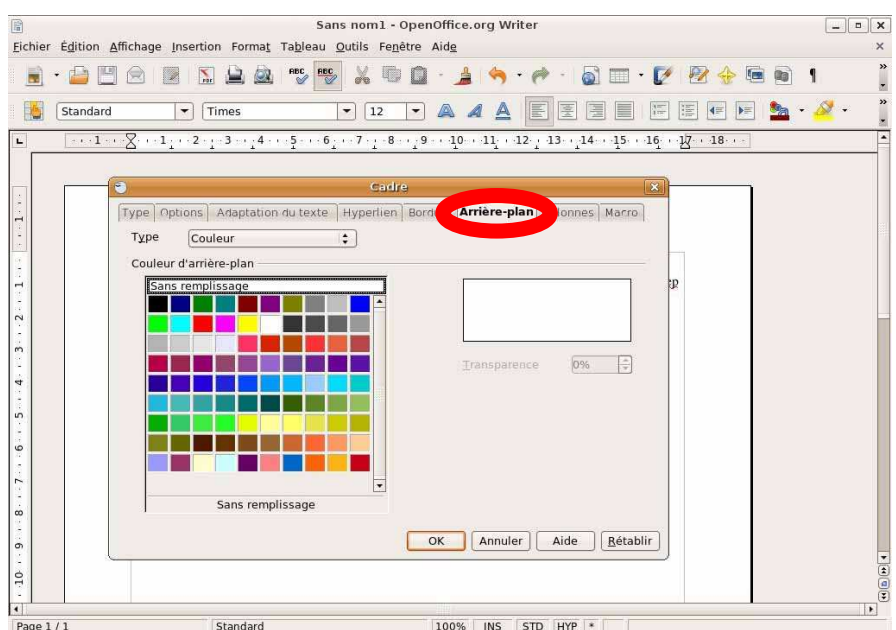
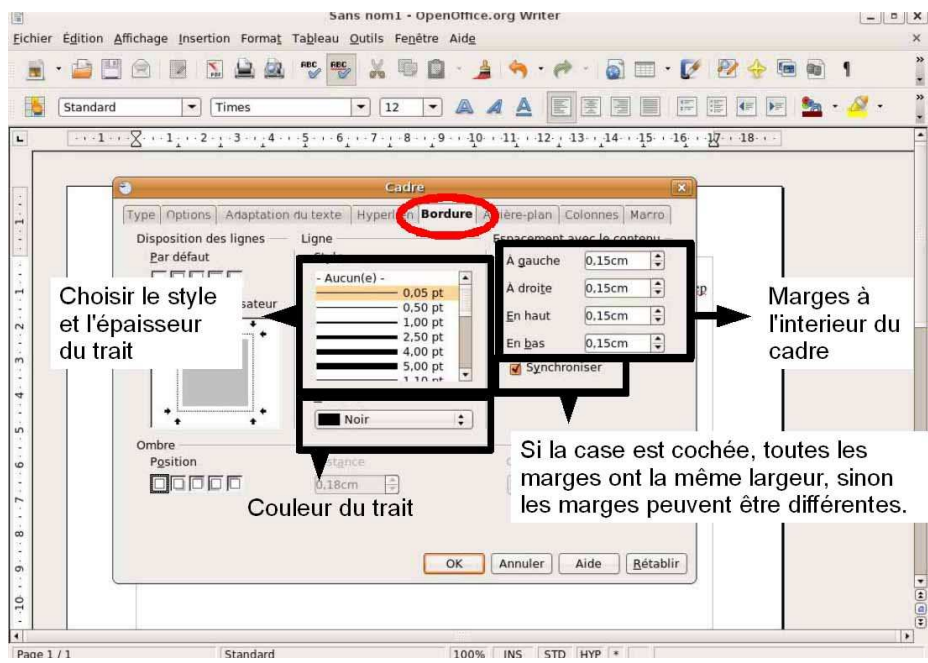
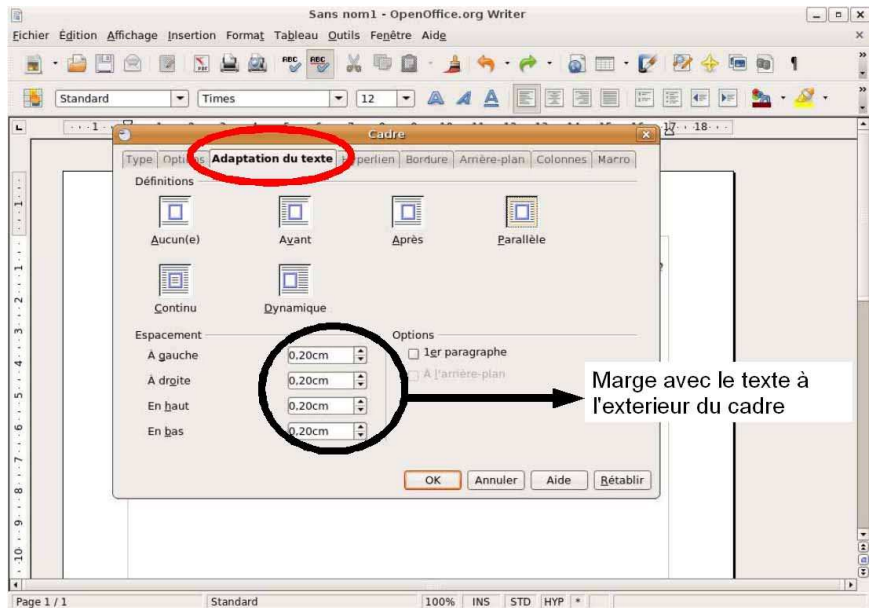


VII. Encadrer du texte

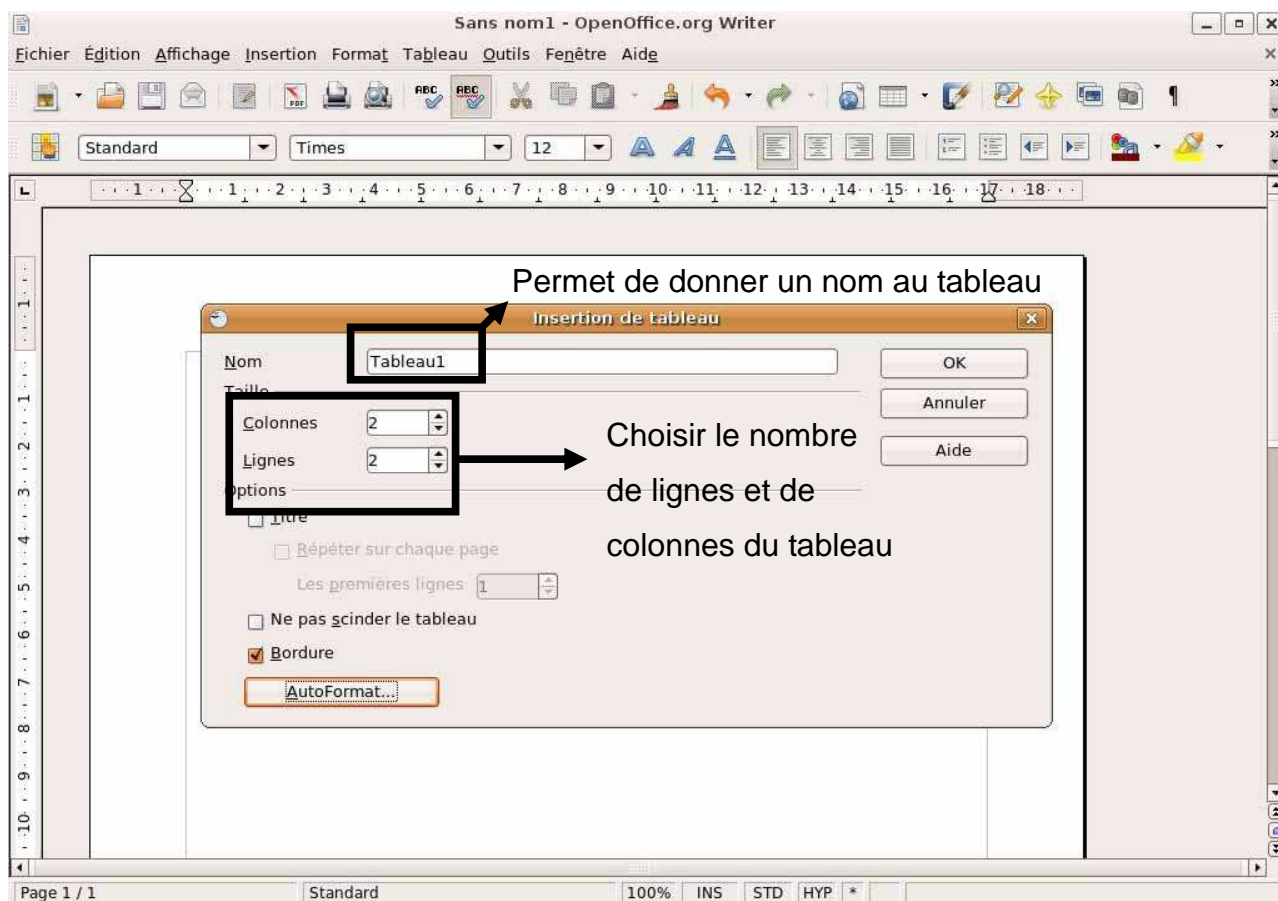
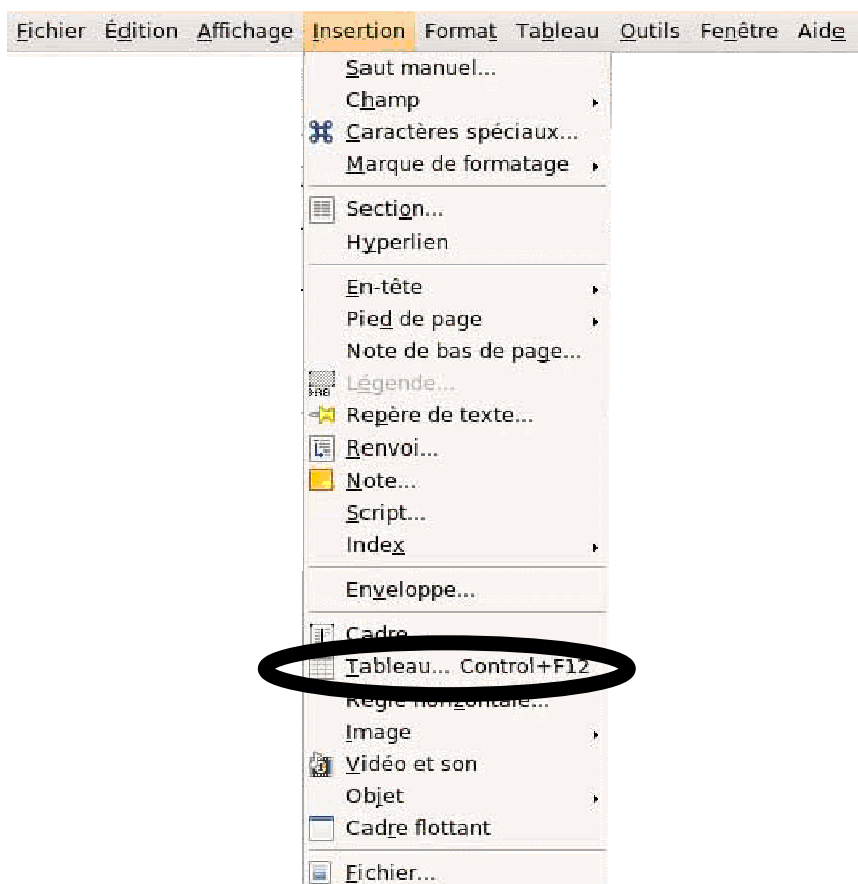


Sélectionner le texte à encadrer
puis aller dans *Insertion / Cadre*





VIII. Insérer un tableau



IX. Exercice

1. Texte de départ

L'histoire de la médiathèque

La médiathèque de Haguenau regroupe la médiathèque de la Vieille Ile et la bibliothèque de quartier des Pins.

La médiathèque de la Vieille Ile

Avant de devenir médiathèque, le bâtiment a connu des destinations bien différentes.

Construit entre 1783 et 1788, de style néo-classique, il doit servir d'hôpital militaire et bourgeois. Bien que l'ordonnance royale de 1788 supprime les hôpitaux régionaux, il abrite des soldats blessés pendant la Révolution et l'Empire. A partir de 1812 il sert de dépôt de mendicité pour le département puis de caserne entre 1815 et 1818. De 1822 à 1957 le Ministère de la Justice le transforme en maison centrale pour femmes puis, jusqu'en 1986, date de sa fermeture, en prison mixte. Désaffecté, il est partiellement démoli.

Dans le cadre du développement des services universitaire et culturel de la ville, le bâtiment est réhabilité. Il accueille depuis 1996 l'Institut Universitaire de Technologie de Haguenau et depuis 2001 les services de la médiathèque.

La bibliothèque de quartier des Pins

La bibliothèque des Pins est ouverte depuis 1994. Elle est située au premier étage de la Maison de Quartier qui abrite également une école maternelle, une halte garderie et une antenne du centre social et culturel Robert SCHUMAN.

La médiathèque de la vieille Ile en quelques chiffres

- 51500 livres adultes
- 36000 livres enfants
- 12000 CD audio
- 1200 cédéroms
- 2300 films documentaires
- 4900 films de fiction
- 630 planches de diapositives
- 470 partitions
- 355 abonnements à des revues

2. A faire

Le titre

1. Centrer le titre
2. Prendre la police de votre choix
3. Changer la taille et mettre en 26
4. Avec le texte sélectionné, aller dans *Insertion / Cadre*
5. Procéder à toutes les étapes du cours, (ne pas oublier de cocher la case dans «type », automatique) mettre une bordure de type 6pt avec deux lignes en bleu foncé et un fond bleu clair.

Le texte

1. Justifier le reste du texte (c'est-à-dire qu'il ait l'air d'un bloc) sauf les chiffres
2. Choisir la police et la taille du texte
3. Changer la police, la taille et la couleur des textes suivants:
 - La médiathèque de la Vieille Ile

- La bibliothèque de quartier des Pins
 - La médiathèque de la Vieille Ile en quelques chiffres
- Il est aussi possible de mettre en gras et de souligner.
4. Ajouter des retraits en début de chaque paragraphe

Les images

1. Insérer l'image histoire_1.jpg
2. Faire un clic droit sur l'image, aller dans adaptation du texte et choisir renvoi relatif à la page puis placer l'image comme sur le résultat final
3. Faire de même avec l'image histoire_2.jpg

Le tableau

1. Il s'agit de construire un tableau où rentrer les données chiffrées soit un tableau à 10 colonnes et 2 lignes
2. Le nommer chiffres
3. Ecrire « type » et « nombre » en début de ligne. Remplir le tableau avec les chiffres et effacer la liste de chiffre en dessous
4. Sélectionner tout le texte du tableau et le centrer.
5. Ajouter des couleurs

Rappel: Enregistrez souvent!

3. Le résultat final

La médiathèque de Haguenau regroupe la médiathèque de la Vieille Ile et la bibliothèque de quartier des Pins.

La médiathèque de la Vieille Ile



Avant de devenir médiathèque, le bâtiment a connu des destinations bien différentes.

Construit entre 1783 et 1788, de style néo-classique, il doit servir d'hôpital militaire et bourgeois. Bien que l'ordonnance royale de 1788 supprime les hôpitaux régionaux, il abrite des soldats blessés pendant la Révolution et l'Empire. A partir de 1812 il sert de dépôt de mendicité pour le département puis de caserne entre 1815 et 1818. De 1822 à 1957 le Ministère de la Justice le transforme en maison centrale pour femmes puis, jusqu'en 1986, date de sa fermeture, en prison

mixte. Désaffecté, il est partiellement démoli.

Dans le cadre du développement des services universitaire et culturel de la ville, le bâtiment est réhabilité. Il accueille depuis 1996 l'Institut Universitaire de Technologie de Haguenau et depuis 2001 les services de la médiathèque.



La bibliothèque de quartier des Pins

La bibliothèque des Pins est ouverte depuis 1994. Elle est située au premier étage de la Maison de Quartier qui abrite également une école maternelle, une halte garderie et une antenne du centre social et culturel Robert SCHUMAN.

La médiathèque de la vieille Ile en quelques chiffres

Type	Livres adultes	Livres enfants	CD Audio	Cédéroms	Films docu	Film de fiction	Planches diapo	Partitions	Abonn. revues
Nombre	51500	36000	12000	1200	2300	4900	630	470	355